

Manual Visual – Portal de Pesquisa

DTIC/UNIRIO Cadastrar projeto Listar projetos Pedir/Renovar Bolsistas Enviar Relatório Docente Ajuda Welcome 77216385772

Clique para cadastrar um projeto *Clique para voltar a essa página* *Clique para pedir/renovar bolsistas* *Clique para enviar o relatório docente anual* *Clique para ajuda* *Clique para sair*



PORTAL DE PESQUISA



Título do projeto **Caso esteja em criação, opções para editar/excluir**

Título do projeto	Situação do projeto	Nº do Processo	Opções
Estudo sobre a agregação de valor. Monitoramento, avaliação e novos materiais	Suspensão	P1034/2010	--

Situação do projeto *Nº do processo*



DIRETORIA DE
TECNOLOGIA DA
INFORMAÇÃO E
COMUNICAÇÃO

Universidade Federal do Estado do Rio de Janeiro
Diretoria de Tecnologia da Informação e Comunicação
Av. Pasteur, 296 - Urca - Rio de Janeiro, RJ, Brasil

Identificação do Coordenador Informações Básicas Participantes (Não-bolsistas de IC) Classificação do Projeto Órgãos

Conferência e Submissão

Esta é a tela de cadastro de novos projetos no sistema. Nesta primeira aba, preencha a carga horária semanal que pretende dedicar ao seu projeto. Clique em Prosseguir para avançar com o cadastramento.

Os campos com * são obrigatórios.

Nome: *O nome e e-mail são lidos do cadastro da PROGEPE. Caso exista algum dado incorreto, entre em contato com a PROGEPE para regularização.*

Email: (Caso seu e-mail não esteja correto favor entrar em contato com a PROGEPE)

Carga horária semanal*: *Entrar com a carga horária no projeto, em horas (não é necessário digitar "hrs", "hr", "h" ou "horas")*

 Clique para prosseguir

Manual Visual – Portal de Pesquisa

Identificação do Coordenador | **Informações Básicas** | Participantes (Não-bolsistas de IC) | Classificação do Projeto | Órgãos

Conferencia e Submissão

Na aba de "Informações básicas" deve ser preenchido todos os campos referentes ao Título, resumo, palavras-chave e vigência do projeto. Além disso, deve ser indicado se o projeto tem apoio financeiro externo a Unirio e, se tiver, qual é a agência e o valor. Devem ser anexados os seguintes arquivos: Termo de Outorga e o Projeto de pesquisa.

Os campos com * são obrigatórios.

Título*: **Título do projeto**

Resumo*: **Resumo do projeto**
(Máximo de 300 caracteres)

Palavra-Chave 1*:

Palavra-Chave 2*:

Palavra-Chave 3*: **Palavras-chave do projeto**
(Pelo menos 3 são requeridas)

Palavra-Chave 4*:

O projeto terá apoio financeiro externo a Unirio?: Não Sim **Marque "Sim" caso o projeto possua apoio financeiro externo a Unirio**
Caso tenha marcado "Sim" anteriormente:
Agência de Fomento*: **- Busque e marque a agência de fomento do apoio**

Valor previsto (R\$)*: **- Digite o valor previsto do apoio financeiro**

Termo de Outorga*: Nenhum arquivo selecionado **Clique em "Escolher arquivo" para enviar um arquivo com o Termo de Outorga**

Projeto de Pesquisa*: Nenhum arquivo selecionado **Clique em "Escolher arquivo" para enviar um arquivo com o Projeto de Pesquisa**
Baixe o modelo disponível em: [LINK PARA MODELO](#) - No "link" há um modelo pronto de Projeto de Pesquisa

Vigência do projeto*: **Digite ou selecione a data de início da vigência do projeto.**
(Início)

Digite ou selecione a data do fim da vigência do projeto.
(Fim)

← Clique para prosseguir

Manual Visual – Portal de Pesquisa

Identificação do Coordenador | Informações Básicas | **Participantes (Não-bolsistas de IC)** | Classificação do Projeto | Órgãos

Conferência e Submissão

Nesta aba, utilize a busca por nome para adicionar participantes não-bolsistas de iniciação científica, que fazem parte do seu projeto. Basta começar a digitar o nome do participante que deseja adicionar e selecionar o nome que aparecer na lista. Caso a busca não encontre o participante desejado (por exemplo, não faz parte da UNIRIO), clique na mensagem "Clique para cadastrar novo" que irá aparecer no campo de busca e insira os dados requisitados pelo sistema.

Buscar por nome:

Busque e clique na pessoa para cadastrá-la
(cadastre apenas participantes que não sejam bolsistas de IC)

Nome	Função no Projeto	Vínculo	E-mail
NOME_COORDENADOR	Coordenador	Docente	EMAIL

Identificação do Coordenador | Informações Básicas | **Participantes (Não-bolsistas de IC)** | Classificação do Projeto | Órgãos

Conferência e Submissão

Nesta aba, utilize a busca por nome para adicionar participantes não-bolsistas de iniciação científica, que fazem parte do seu projeto. Basta começar a digitar o nome do participante que deseja adicionar e selecionar o nome que aparecer na lista. Caso a busca não encontre o participante desejado (por exemplo, não faz parte da UNIRIO), clique na mensagem "Clique para cadastrar novo" que irá aparecer no campo de busca e insira os dados requisitados pelo sistema.

Buscar por nome:

Ao digitar, resultados da busca não aparecer para clicar e começar o cadastro. Caso a pessoa desejada não apareça, verifique se a grafia está correta. Se estiver correta então a pessoa não está cadastrada

Nome	Função no Projeto	Vínculo	E-mail
ADALBERTO PINTO CANABARRO - Técnico Administrativo : 397694			
ADJANA RODRIGUES NASCIMENTO - Aluno de Graduação : 14216080152			
ADRIA ROMANA DE ALMEIDA RAMOS - Aluno de Graduação : 14216080136			

Identificação do Coordenador | Informações Básicas | **Participantes (Não-bolsistas de IC)** | Classificação do Projeto | Órgãos

Conferência e Submissão

Nesta aba, utilize a busca por nome para adicionar participantes não-bolsistas de iniciação científica, que fazem parte do seu projeto. Basta começar a digitar o nome do participante que deseja adicionar e selecionar o nome que aparecer na lista. Caso a busca não encontre o participante desejado (por exemplo, não faz parte da UNIRIO), clique na mensagem "Clique para cadastrar novo" que irá aparecer no campo de busca e insira os dados requisitados pelo sistema.

Buscar por nome:

Se a grafia estiver correta e a pessoa não aparecer, então a pessoa não está cadastrada. Nesse caso, clique na guia "Clique para cadastrar um novo" para adicionar um participante não-cadastrado.

Nenhum nome encontrado. Clique para cadastrar novo.

Nome	Função no Projeto	Vínculo	E-mail
ANDERSON JUNGER TEODORO	Coordenador	Docente	vinicius.pereira@unirio.br

Manual Visual – Portal de Pesquisa

Detalhes do cadastro de participante:

Adicionar participante

Nome* Jorge Silvestre Dos Santos

CPF* 142.066.098-21

UF* São Paulo

E-mail* jorge.silvestre.santos@yahoo.com

Vínculo EXTERNO

Link Lattes <http://lattes.cnpq.br/2724168328906477>

Função no Projeto* Pesquisador Colaborador

Cancelar Adicionar

Nome do participante

CPF do participante

Unidade federativa do participante

Email do participante

Tipo de vínculo do participante (Automático)

Link para o currículo Lattes (Opcional)

Função no projeto

Clique para descer

Adicionar participante

Link Lattes <http://lattes.cnpq.br/2724168328906477>

Função no Projeto* Pesquisador Colaborador

Carga horária semanal* 5
(no projeto, em horas)

Período de participação* 21/01/2016
(Início)

02/12/2016
(Fim)

Cancelar Adicionar

Carga horária semanal do participante no projeto

Data de início da participação no projeto

Data de fim da participação no projeto

Clique para adicionar o participante





Manual Visual – Portal de Pesquisa

Identificação do Coordenador | Informações Básicas | **Participantes (Não-bolsistas de IC)** | Classificação do Projeto | Órgãos

Conferência e Submissão

Nesta aba, utilize a busca por nome para adicionar participantes não-bolsistas de Iniciação científica, que fazem parte do seu projeto. Basta começar a digitar o nome do participante que deseja adicionar e selecionar o nome que aparecer na lista. Caso a busca não encontre o participante desejado (por exemplo, não faz parte da UNIRIO), clique na mensagem "Clique para cadastrar novo" que irá aparecer no campo de busca e insira os dados requisitados pelo sistema.

Buscar por nome:

Nome	Função no Projeto	Vínculo	E-mail	
ANDERSON JUNGER TEODORO	Coordenador	Docente	vinicius.pereira@unirio.br	
Jorge Silvestre Dos Santos	Pesquisador Colaborador	Externo	jorge.silvestre.santos@yahoo.com	 
Adriano Joaquim de Oliveira Cruz	Participante Voluntário	Externo	adriano.cruz@ufrj.br	 

O coordenador já fica incluso. Ele não pode ser removido nem alterado.

Clique para remover o candidato da lista

Clique para editar o candidato da lista

Clique para prosseguir

Identificação do Coordenador | Informações Básicas | Participantes (Não-bolsistas de IC) | **Classificação do Projeto** | Órgãos

Conferência e Submissão

Nesta aba, utilize os campos abaixo para indicar qual Câmara de Pesquisa, Classificação CNPq e Grupo CNPq o seu projeto pertence. Podem ser selecionadas múltiplas opções para a Classificação e Grupo CNPq. Caso o seu projeto envolva o Comitê de Ética, deverá ser anexado o parecer do mesmo.

Os campos com * são obrigatórios.

Câmara de Pesquisa*: **Escolha a Câmara de pesquisa**

Classificação CNPq*: **Clique para escolher as classificações CNPq aplicáveis**

Grupo CNPq*: **Clique para escolher os grupos CNPq aplicáveis**

Comitê de Ética*: **Clique e escolha o comitê de ética correspondente, caso aplicável.**

Parecer do Comitê ou Página c/ nº do CAE*: [NSIS] **Caso o comitê de ética seja aplicável, clique no botão "Escolher arquivo" para escolher um arquivo único com o(s) parecer(es) para envio.**
(Caso exista mais de um arquivo de parecer(es), envie um arquivo único com todos os pareceres)

Clique para prosseguir

Detalhes da escolha das classificações/grupos CNPq:

Selecionar classificações

Selecione uma ou mais classificações:

- CIÊNCIAS EXATAS E DA TERRA
- CIÊNCIAS AGRÁRIAS
- CIÊNCIAS BIOLÓGICAS
- CIÊNCIAS DA SAÚDE
- CIÊNCIAS HUMANAS
 - ANTRPOLOGIA
 - ARQUEOLOGIA
 - CIÊNCIA POLÍTICA
- EDUCAÇÃO
- FILOSOFIA
- GEOGRAFIA
- HISTÓRIA
- PSICOLOGIA
- SOCIOLOGIA
- TEOLOGIA
- CIÊNCIAS SOCIAIS APLICADAS

Cancelar Selecionar classificações

Marque nas caixas para selecionar

Clique no agrupador para revelar subtópicos

É possível escolher subtópicos

Pode escolher mais de um tópico

É possível escolher um tópico geral

Órgãos

Conferência e Submissão

Nesta aba preencha, caso existam, outros órgãos envolvidos no seu projeto utilizando a busca por nome abaixo. Basta começar a digitar o nome do órgão que deseja adicionar e selecionar o nome que aparecer na lista.
(Caso não existam outros órgãos envolvidos, ignore esta aba e clique em Prosseguir)

Buscar por nome:

Busque e clique no órgão ou instituição para adicioná-lo
(caso o órgão ou instituição não aparecer na lista, entre em contato com a Dpq)
(caso não existam outros órgãos envolvidos, ignore esta aba e prossiga)

Nome	Vínculo
Departamento de Ciências Naturais	UNIRIO

Voltar Prosseguir

Clique para prosseguir

Clique ao terminar de escolher

Identificação do Coordenador | Informações Básicas | Participantes (Não-bolsistas de IC) | Classificação do Projeto | Órgãos

Conferencia e Submissão

Confira os dados abaixo:

Nome do coordenador: NOME_COORDENADOR
Email do coordenador: EMAIL
Titulo do projeto: TITULO
Resumo do projeto: RESUMO
Palavras-chave: palavra1 palavra2 palavra3
Vigencia (Inicio): 01/12/2015
Vigencia (Fim): 14/12/2016

 **Confira os dados atentamente.**

Declaro que as informações submetidas neste formulário são verídicas: **Confirme a veracidade das informações**

[Voltar](#) [Submeter cadastro](#)  **Clique para submeter o cadastro e finalizar**